

**CENTRO PROVINCIAL DE HIGIENE, EPIDEMIOLOGIA Y MICROBIOLOGIA MATANZAS****VIGILANCIA COVID 19**

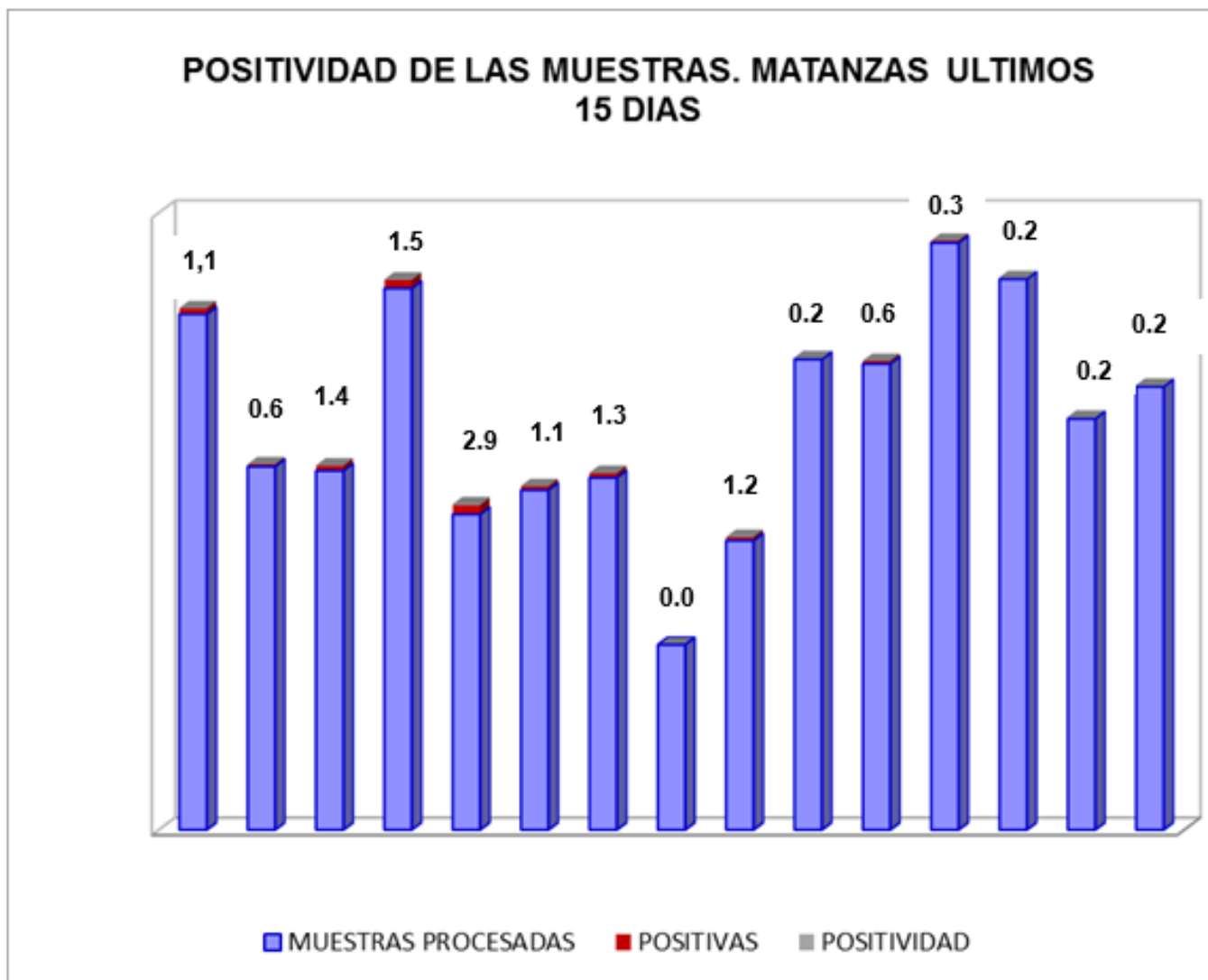
- Se procesaron 1149 muestras en el LBM del CPHEM de Matanzas, 118 muestras menos

que en el día de ayer.

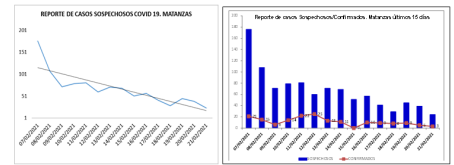
- No se procesaron muestras del aeropuerto JGG.
- De ellas 4 muestras positivas, que corresponden a 3 casos nuevos y 1 evolutivo

DIRECCIÓN	AREA	MUNICIPIO	CONDICIÓN
CALLE 266 #12912 / 127 y 137 PLAYA	ASAMUEL FERNANDEZ	MATANZAS	CONTACTO DE CONFIRMADO
GILBERTO ESPIÑEIRA # 15 A SAN JOSE DE LOS RAMOS	CARLOS J FINLAY	COLON	CONTACTO DE CONFIRMADO
PIO ALVAREZ 136. MAXIMO GOMEZ	XXX ANIVERSARIO	PERICO	CONTACTO DE CONFIRMADO

- No se reportan casos confirmados por el Puesto de Dirección Ministerial.
- Se han realizado 129913 PCR (en el LBM Matanzas 106636, positividad del día de 0.26 %, y Acumulada de 1.46 %.



- En el día de ayer se ingresan 24 casos sospechosos de Covid 19, de ellos 19 contactos de casos confirmados, ningún Test rápidos positivos, ningún contacto de viajero, 1 trabajador de la salud, ningún trabajador del turismo y el resto sin datos epidemiológicos de interés.
- No se reportan nuevos casos graves de IRA , en seguimiento 1 caso y ningún fallecido en el día de ayer



**VIGILANCIA DE VIAJEROS**

- En el día de ayer no arriban vuelos. Se acumulan 162 vuelos recibidos y un total de 22516 pasajeros y se han confirmado 115 pasajeros a Covid arribados por este aeropuerto.
- En el día de hoy no se confirman viajeros. Hasta la fecha posterior al inicio de la Nueva Normalidad se han confirmado 384 viajeros; de ellos 137 extranjeros (29 ingleses, 2 polaco, 7 españoles, 29 alemanes, 43 canadienses, 1 dominicano, 6 mexicanos, 1 búlgaro, 1 salvadoreño, 1 argentino, 5 americano, 1 italiano, 3 venezolanos, 2 franceses, 2 suecos, 1 colombiana, 1 eslovaca, 2 ecuatorianos) y 234 cubanos (Cárdenas 63, Matanzas 64, Jagüey Grande 24, Jovellanos 19, Perico 14, Colon 15, Unión 8, Martí 4, Pedro Betancourt 9, Ciénaga 3, Limonar 7, Calimete 2, Los Arabos 4, otras prov 1).
- Viajeros confirmados según país de procedencia: Estados Unidos 143 (37.2%), Canadá 44 (11.4%), Reino Unido 29 (7.5%), Alemania 35 (9.1%), México 22 (5.7%), España 23 (5.9%), Panamá 20, Haití 6, Venezuela 4, Rusia 8, Republica Dominicana 3, Polonia 1, Costa Rica 2, Ecuador 4, El Salvador 1, Bolivia 2, Mozambique 3, Guyana 2, Italia 1, Brasil 1, Colombia 5, Francia 2, Holanda 2, Suecia 2, Senegal , Austria 1. Entre EUA, Alemania, Canadá, México, Reino Unido y España en ese orden se concentra el 90% de los viajeros confirmados
- Según momento de confirmación: Del total de 384 viajeros, 171 (44.5 %) se confirman en el PCR del arribo y 202 (52.6%) en el PCR del 5to día y 11 (2.8%) de ellos posteriores a esa fecha
- En la provincia se encuentran en vigilancia 349 viajeros posteriores al establecimiento de la Nueva Normalidad, los que se encuentran en vigilancia activa 268 extranjeros y 81 cubanos durante 10 días en la APS. Proceden: Albania: 1, Alemania: 234, Bahamas: 3, Chile: 1, Ecuador: 1, Estados Unidos: 35, España: 39, Francia: 6, Rusia: 7, Holanda: 3, Jamaica: 1, Panamá: 3, Paraguay: 2, Venezuela: 13.
- Según municipios Matanzas: 32, Cárdenas: 283, Calimete: 1, Ciénaga de Zapata: 2, Colón: 4, Jagüey: 4, Jovellanos: 13, Limonar: 1, Los Arabos: 1, Martí: 1, Unión de Reyes: 3, Pedro Betancourt: 4.
- Teniendo en cuenta la actual situación epidemiológica en el país a punto de partida del rebrote de La COVID-19 y con el objetivo

de minimizar el impacto que produce en la incidencia de casos, el ingreso al país de viajeros internacionales infectados, se implementa el aislamiento institucional al arribo de los viajeros internacionales a partir del día 6 de febrero del 2021.

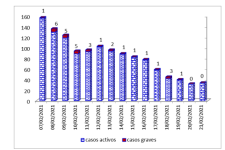
- En la provincia se encuentran en vigilancia institucional 238, de ellos 161 extranjeros y 77 cubanos hasta que se reciba el resultado negativo del PCR realizado al 5to día del arribo. Proceden: Albania: 1, Alemania: 157, Bélgica: 1, España: 14, Estados Unidos: 24, Federación Rusa: 7, Francia: 4, Haití: 1, Italia: 2, México: 16, Panamá: 11.
- Según municipios donde concluirán la vigilancia una vez obtenido el resultado del PCR realizado al 5to día del arribo: Matanzas: 21, Cárdenas: 186, Ciénaga de Zapata: 1, Colon: 7, Jagüey: 6, Jovellanos: 5, Limonar: 1, Los Arabos: 1, Pedro Betancourt: 3, Perico: 4, Unión de Reyes: 3.
- Según los lugares de aislamiento donde se encuentran estos viajeros: 13 en CA Los Naranjos, 37 en Hotel Las Palmas, 23 en el CA El Corsario, 5 en CA Las Cabañas, 7 en CA Las Cabañas del Rio, 6 en CA Brisas de Sur, 5 en CA El Bosque, 1 en CA para Colaboradores y el resto en Hoteles.

### **Actualización confirmados COVID 19**

#### **Al cierre del día de ayer**

- Se diagnostican 3 casos sintomático lo que representa el 100 %, el promedio de días entre fecha de inicio de síntomas y diagnóstico de este caso fue de 4.3 días ( Ver Anexos)
- Ayer se dio 1 alta hospitalaria a paciente recuperado.
- Ingresados Pediátrico 5, H Militar 16 y en la Universidad 13
- Casos activos en la provincia **34 casos activos**, de ellos 4 niños y ninguna gestante (Tasa Inc: 4.72 x 100000 hab, 1.4 % del total de confirmados)
- No se reportan casos graves.
- No se reportan fallecidos en el día ayer. Se acumulan 19 fallecidos, de ellos 7 de Cárdenas, Matanzas 7, P Betancourt, 2 Colón, 1 Limonar y 1 Jovellanos. Letalidad 0.81 %

Casos graves del total de activos. Matanzas, últimos 15 días



**En el día de hoy:**

Se confirman 3 casos nuevos en la provincia.

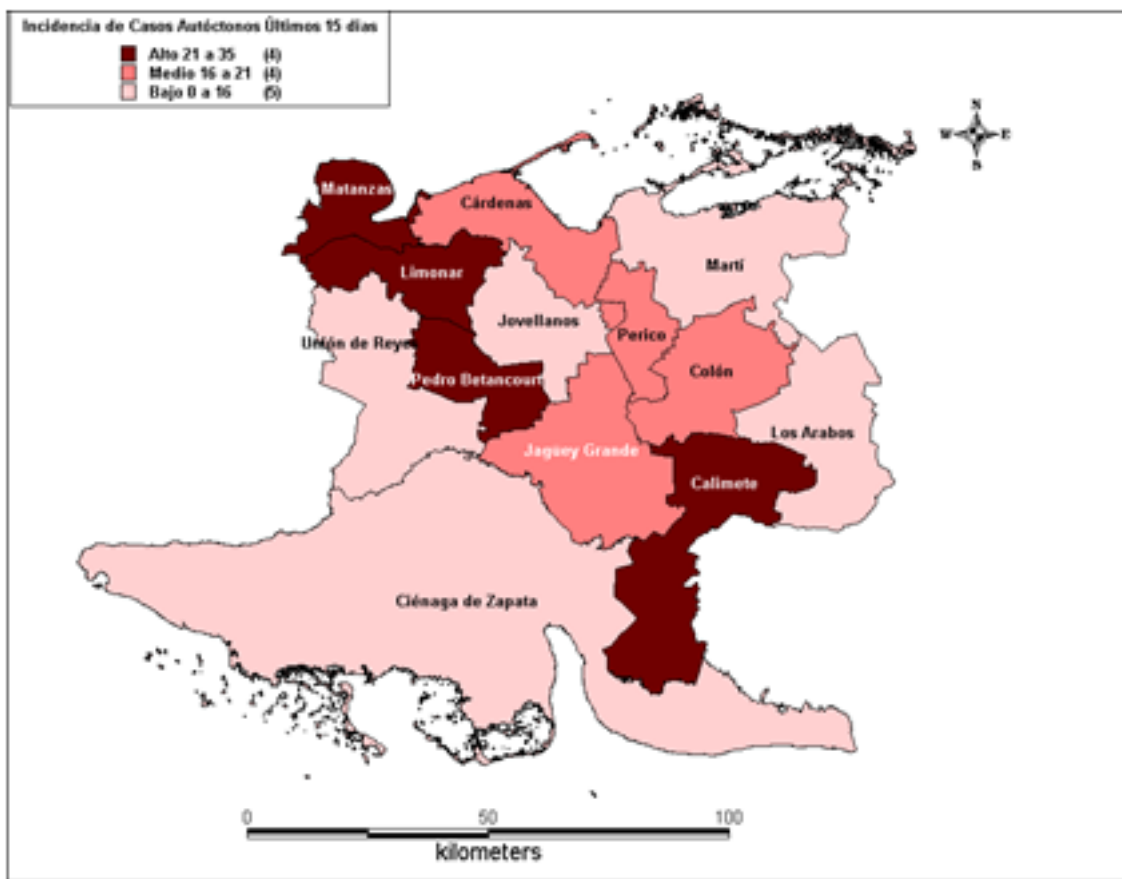
- De los confirmados de hoy los 3 son cubanos .
- Según municipios: Matanzas 1, Colón 1 y Perico 1
- Según fuente de infección: Los 3 casos son autóctonos
- Según grupos de edades: ningún menor de 19 años, 2 entre 19 y 59 años y 1 de 60 años y más.
- De los confirmados de hoy, 1 (33.3%) se encontraba ingresado en hospital y 1 (33.3%) en centros de aislamiento y 1 (33.3 %) en su domicilio que corresponde al paciente de Perico

**En los últimos 15 días:**

- Se diagnostican 144 casos autóctonos, de ellos 1 es contacto directo de viajero confirmados (0.6%) .Tasa de incidencia de casos autóctonos es de 20.0 x 100 000 hab.
- Según municipios: **Matanzas 57 (Tasa 35.0 x 10<sup>5</sup> hab)**, **Cárdenas (32 Tasa 20.4 x 10<sup>5</sup> hab)**, Martí (1 Tasa 4.5 x 10<sup>5</sup> hab), Colón (12 Tasa 17.1 x 10<sup>5</sup> hab), Perico (5 Tasa 16.2 x 10<sup>5</sup> hab), Jovellanos ( 2 Tasa 3.4 x 10<sup>5</sup> hab), **P Betancourt (7 Tasa 22.6 x 10<sup>5</sup> hab)**, **Limonar (8 Tasa 29.7 x 10<sup>5</sup> hab)**, Unión (0 Tasa x 10<sup>5</sup> hab), Ciénaga (1 Tasa 9.9 x 10<sup>5</sup> hab), J Grande (10 Tasa 16.4 x 10<sup>5</sup> hab), **Calimete (6 Tasa 21.2 x 10<sup>5</sup> hab)** y Los Arabos (3 Tasa 12.4 x 10<sup>5</sup> hab).

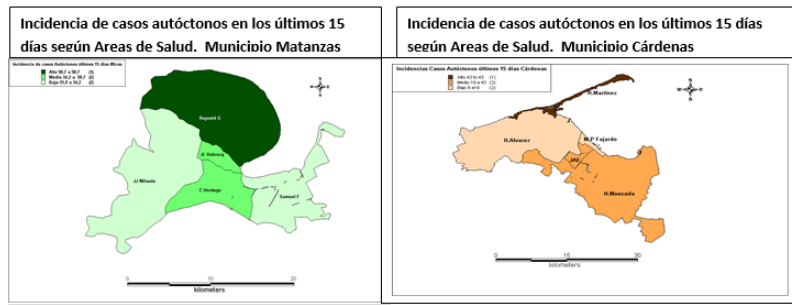
**Incidencia de casos autóctonos últimos 15 días según municipios.**

**Matanzas.**

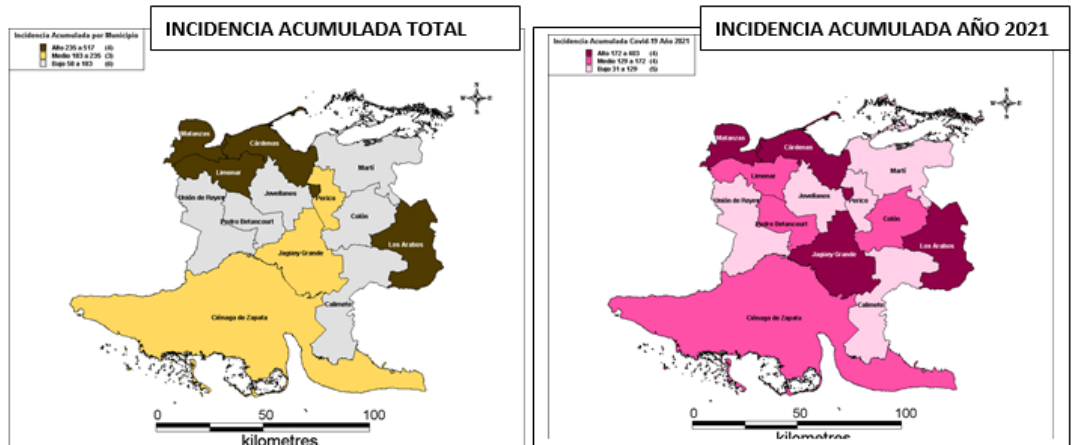


- Las áreas con mayor reporte de casos por encima de la provincial son: **Carlos Verdugo** (8 Tasa 34.2 x 100 000 hab), **José Luis Dubrocq** (11 Tasa 57.3 x 100 000 hab), **Reynold García** (12 Tasa 58.7 x 100 000 hab), **José Jacinto Milanés** ( 12 Tasa 25.9 x 100 000 hab), **Samuel Fernández** (14 Tasa 28 x 100 000 hab) en **Matanzas** y **Ramón Martínez** (13 Tasa 42.5 x 100 000 hab) y **José A. Echeverría** (8 Tasa 24.5 x 100 000 hab) en **Cárdenas**, **Cesáreo Sánchez** (6 Tasa 28.2 x 100 000 hab) en **Pedro Betancourt**, **Francisco Figueroa** (9 Tasa 29.8 x 100 000 hab) en **Colón**, **Wilfredo Díaz** (4 Tasa 37.0 x 100 000 hab) en **Jaguey Grande**, **Nelson Fernández** (8 Tasa 29.7 x 100 000 hab) en **Limonar** y **Tamara Bunker**(6 Tasa 21.2 x 100 000 hab) en **Calimete**

Del total de casos acumulados:



- Hasta el 21 de Febrero en la provincia se acumulan 2342 casos confirmados COVID-19, a los que se adicionan diagnosticados por la provincia 29 tripulantes venezolanos del Buque Terepaima. Tasa de incidencia acumulada desde que se notificó el primer caso de 325.3 x100 000 hab (no se cuentan los tripulantes del buque). En el transcurso del año 2021 se han confirmado 1644 (tasa 228.4 x 100 000 hab) que representa el 70.2 % del total de casos Covid 19 que se han confirmado en la provincia en toda la epidemia.



- Según sexo: Femenino 1126 (48.1 %), masculino 1216 (51.9 %).
- Según grupos de edades:

<b>CONFIRMADOS A COVID-19 SEGÚN GRUPOS DE EDADES Y PERÍODO</b>						
<b>GRUPO DE EDAD</b>	<b>TOTAL</b>	<b>TASA X 100000 hab</b>	<b>AÑO 2020</b>	<b>TASA X 100000 hab</b>	<b>AÑO 2021</b>	<b>TASA X 100000 hab</b>
<b>&lt;19</b>	226	166.6	58	42.8	168	123.8
<b>ENTRE 19 Y 59</b>	1725	393.1	528	120.3	1197	272.8
<b>60 Y MAS</b>	391	269.0	112	77.0	279	191.9
<b>TOTAL</b>	2342	325.3	698	97.0	1644	228.4

- Según municipios: Se reportan confirmados en los 13 municipios de la provincia, de ellos en Matanzas 841, Cárdenas 795, Martí 13, Colón 124, Perico 60, Jovellanos 107, P Betancourt 50, Limonar 74, Unión de Reyes 36, Ciénaga 22, Jagüey Grande 136, Calimete 27 y Los Arabos 57.

**INFORME DE ACTUALIZACION COVID-19 MATANZAS 23/02/21**

Última actualización: Martes, 23 Febrero 2021 18:55

Visto: 759

- Según riesgo: 401 viajeros (casos importados) (los países de procedencia más frecuente son EUA 121, Canadá 52, Alemania 40, Reino Unido 29, México 23, Panamá 18, Venezuela 10), 96 trabajadores del turismo, 202 contactos de viajeros, 130 trabajadores de salud en el ejercicio de su profesión (49 médicos, 29 enfermeros, 21 técnico, 15 estudiantes, 17 otros), fuente de infección no precisada 28.
- El 72.2% han sido contactos de caso confirmado (1691)
- El 62.4 % de los confirmados se concentra en casos asintomáticos (1462)

**Controles de foco:**

- En el día de hoy no se abre control de foco, se cierran 7 controles de foco. Se acumulan activos 73 controles, con 34 casos confirmados.
- No hay eventos activos. Se acumulan 7 eventos, (5 en población abierta y 2 en instituciones de salud).

**TABLAS Y GRAFICOS**

CONTROL DE VIAJEROS. ULTIMOS 7 DÍAS									
FECHA DE ARRIBO	# VIAJEROS	RESULTADO PCR ARRIBO NEGATIVO	RESULTADO PCR ARRIBO POSITIVO	%	2DO PCR REALIZADO	RESULTADO PCR NEGATIVO	RESULTADO PCR POSITIVO	%	
15/2/2021	9	8	0	88.8	9	9	0	100	LOS NARANJOS
16/2/2021	1	1	0	100	0	0	0	0	
17/2/2021	0	0	0	0	0	0	0	0	
18/2/2021	0	0	0	0	0	0	0	0	
19/2/2021	3	0	0	0	0	0	0	0	



**INFORME DE ACTUALIZACION COVID-19 MATANZAS 23/02/21**

Última actualización: Martes, 23 Febrero 2021 18:55

Visto: 759

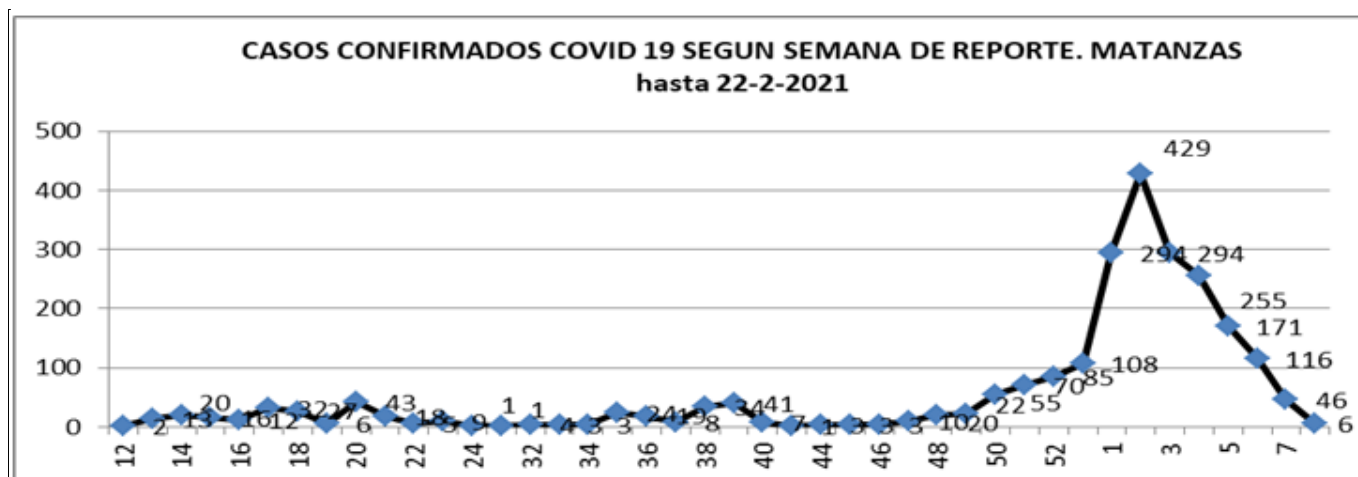
21									
20/2/2021	1	1	0	0	0	0	0	0	
21									
21/2/2021	4	0	0	0	0	0	0	0	
21									
<b>TOTAL</b>	<b>82</b>	<b>74</b>	<b>0</b>	<b>90.2</b>	<b>73</b>	<b>71</b>	<b>2</b>	<b>100</b>	
15/2/2021	17	16	0	94.1	17	17	0	100	<b>CUATRO PALMAS</b>
21									
16/2/2021	3	3	0	100	3	3	0	100	
21									
17/2/2021	2	2	0	100	2	2	0	100	
21									
18/2/2021	7	6	1	100	0	0	0	0	
21									
19/2/2021	3	3	0	100	0	0	0	0	
21									
20/2/2021	20	10	0	50	0	0	0	0	
21									
21/2/2021	7	0	0	0	0	0	0	0	
21									
<b>TOTAL</b>	<b>123</b>	<b>104</b>	<b>1</b>	<b>85.4</b>	<b>86</b>	<b>86</b>	<b>0</b>	<b>100</b>	
15/2/2021	0	0	0	0	0	0	0	0	<b>EL CORSARIO</b>
21									
16/2/2021	0	0	0	0	0	0	0	0	
21									
17/2/2021	18	15	3	100	0	0	0	0	
21									
18/2/2021	4	4	0	100	0	0	0	0	
21									
19/2/2021	4	1	0	25	0	0	0	0	
21									
20/2/2021	0	0	0	0	0	0	0	0	
21									
21/2/2021	0	0	0	0	0	0	0	0	
21									
<b>TOTAL</b>	<b>45</b>	<b>37</b>	<b>5</b>	<b>93.3</b>	<b>19</b>	<b>19</b>	<b>0</b>	<b>100</b>	
15/2/2021	4	4	0	100	4	4	0	100	<b>LAS CABAÑAS</b>
21									
16/2/2021	5	5	0	100	5	5	0	100	
21									
17/2/2021	0	0	0	0	0	0	0	0	
21									
18/2/2021	0	0	0	0	0	0	0	0	
21									
19/2/2021	0	0	0	0	0	0	0	0	
21									
20/2/2021	0	0	0	0	0	0	0	0	

**INFORME DE ACTUALIZACION COVID-19 MATANZAS 23/02/21**

Última actualización: Martes, 23 Febrero 2021 18:55

Visto: 759

21									
21/2/20	0	0	0	0	0	0	0	0	
21									
<b>TOTAL</b>	<b>9</b>	<b>9</b>	<b>0</b>	<b>100</b>	<b>9</b>	<b>9</b>	<b>0</b>	<b>100</b>	
15/2/20	10	10	0	100	10	10	0	100	<b>LOS PILOTOS</b>
21									
16/2/20	0	0	0	0	0	0	0	0	
21									
17/2/20	0	0	0	0	0	0	0	0	
21									
18/2/20	0	0	0	0	0	0	0	0	
21									
19/2/20	0	0	0	0	0	0	0	0	
21									
20/2/20	0	0	0	0	0	0	0	0	
21									
21/2/20	0	0	0	0	0	0	0	0	
21									
<b>TOTAL</b>	<b>10</b>	<b>10</b>	<b>0</b>	<b>100</b>	<b>10</b>	<b>10</b>	<b>0</b>	<b>100</b>	
17/2/20	2	1	0	50	0	0	0	0	<b>CABAÑAS DEL RIO</b>
21									
18/2/20	6	5	1	100	0	0	0	0	
21									
19/2/20	0	0	0	0	0	0	0	0	
21									
20/2/20	0	0	0	0	0	0	0	0	
21									
21/2/20	0	0	0	0	0	0	0	0	
21									
<b>TOTAL</b>	<b>8</b>	<b>6</b>	<b>1</b>	<b>87.5</b>	<b>0</b>	<b>0</b>	<b>0</b>	<b>100</b>	
18/2/20	5	5	0	100	0	0	0	0	<b>BRISAS DEL SUR</b>
21									
19/2/20	1	1	0	100	0	0	0	0	
21									
20/2/20	0	0	0	0	0	0	0	0	
21									
21/2/20	0	0	0	0	0	0	0	0	
21									
<b>TOTAL</b>	<b>6</b>	<b>6</b>	<b>0</b>	<b>100</b>	<b>0</b>	<b>0</b>	<b>0</b>	<b>0</b>	
20/2/20	5	0	0	0	0	0	0	0	<b>EL BOSQUE</b>
21									
21/2/20	0	0	0	0	0	0	0	0	
21									
<b>TOTAL</b>	<b>5</b>	<b>0</b>	<b>0</b>	<b>0</b>	<b>0</b>	<b>0</b>	<b>0</b>	<b>0</b>	



**TOTAL DE CASOS CONFIRMADOS COVID 19**

dia de la semana	sem 1	sem 2	sem 3	sem 4	sem 5	sem 6	sem 7	sem 8
domingo	66	71	43	24	18	21	11	3
lunes	51	66	23	48	28	15	0	3
martes	30	54	7	39	23	6	10	
miercoles	26	85	32	29	20	14	3	
jueves	35	82	76	36	39	22	8	
viernes	41	25	59	40	17	25	9	
sabado	45	46	54	39	26	13	5	
<b>total</b>	<b>294</b>	<b>429</b>	<b>294</b>	<b>255</b>	<b>171</b>	<b>116</b>	<b>46</b>	<b>6</b>

**TOTAL DE CASOS CONFIRMADOS AUTOCTONOS**

dia de la semana	sem 1	sem 2	sem 3	sem 4	sem 5	sem 6	sem 7	sem 8
domingo	66	71	43	22	16	19	10	3
lunes	51	66	23	48	26	15	0	3
martes	30	54	7	37	21	6	9	
miercoles	26	85	32	29	20	9	3	
jueves	35	82	76	36	35	20	8	
viernes	41	25	59	35	17	23	5	
sabado	45	46	54	39	26	8	2	
<b>total</b>	<b>294</b>	<b>429</b>	<b>294</b>	<b>246</b>	<b>161</b>	<b>100</b>	<b>37</b>	<b>6</b>

MUNICIPIOS	TOTAL DE CASOS	REPORTE DEL ULTIMO CASO AUTOCTONO	DIAS DEL ULTIMO CASO AUTOCTONO
MATANZAS	841	22/2/2021	0
CARDENAS	795	19/2/2021	3
MARTI	13	8/2/2021	14
COLON	124	22/2/2021	0

**INFORME DE ACTUALIZACION COVID-19 MATANZAS 23/02/21**

Última actualización: Martes, 23 Febrero 2021 18:55

Visto: 759

PERICO	60	22/2/2021	0
JOVELLANOS	107	19/2/2021	3
P BETANCOURT	50	16/2/2021	6
LIMONAR	74	18/2/2021	4
UNION DE REYES	36	24/1/2021	29
C ZAPATA	22	13/2/2021	9
J GRANDE	136	20/2/2021	2
CALIMETE	27	21/2/2021	1
LOS ARABOS	57	14/2/2021	8
PROVINCIA	2342	22/2/2021	0

**PROMEDIO DE DIAS ENTRE FECHA DE INICIO DE SINTOMAS Y DIAGNOSTICO. ULTIMOS 5 DÍAS SEGÚN MUNICIPIOS**

MUNICIPIO	17/02/2021		18/02/2021		19/02/2021		20/02/2021		21/02/2021	
	#	DIAS	#	DIAS	#	DIAS	#	DIAS	#	DIAS
	CASOS SINT	/ FIS Y DIAG	CASOS SINT	/ FIS Y DIAG	CASOS SINT	/ FIS Y DIAG	CASOS SINT	/ FIS Y DIAG	CASOS SINT	/ FIS Y DIAG
MATANZAS	1	2	4	3,2			1	7	1	4
CARDENAS			1	12	2	3				
MARTI										
COLON			1	11						
PERICO					1	2				
JOVELLANOS					1	4				
P. BETANCOURT										
LIMONAR										
UNION DE REYES										
CIENAGA DE ZAPATA										
JAGUEY GRANDE										
CALIMETE									2	4,5
LOS ARABOS										
<b>TOTAL</b>	<b>1</b>	<b>2</b>	<b>6</b>	<b>6</b>	<b>4</b>	<b>3</b>	<b>1</b>	<b>7</b>	<b>3</b>	<b>4,3</b>

**Confirmados de Covid-19 según Áreas de Salud**

Municipios	Policlínicos	CASOS ACUMULADOS TOTAL	TASA x 10 <sup>5</sup> hab	ULTIMOS 15 DIAS AUTOCTONOS	TASA x 10 <sup>5</sup> hab

**INFORME DE ACTUALIZACION COVID-19 MATANZAS 23/02/21**

Última actualización: Martes, 23 Febrero 2021 18:55

Visto: 759

<b>Matanzas</b>	Carlos Verdugo	142	606.2	8	<b>34.2</b>
	Jose L. Dubrocq	164	854.4	11	<b>57.3</b>
	Samuel Fernandez	234	468.3	14	<b>28.0</b>
	Jose J Milanés	203	438.9	12	<b>25.9</b>
	Reynold Garcia	98	479.6	12	<b>58.7</b>
	<b>MUNICIPIO</b>	841	516.1	57	35.0
<b>Cárdenas</b>	H. del Moncada	178	485.9	7	19.1
	Pity Fajardo	65	280.9	2	8.6
	José A Echeverria	185	565.6	8	<b>24.5</b>
	Humberto Alvarez	34	223.1	2	13.1
	Ramon Martinez	333	1088.5	13	<b>42.5</b>
	<b>MUNICIPIO</b>	795	507.6	32	20.4
<b>Martí</b>	<b>Marcos Martí</b>	13	58.2	1	4.5
<b>Colón</b>	Carlos J. Finlay	52	138.0	3	8.0
	Francisco Figueroa	72	238.2	9	<b>29.8</b>
	<b>MUNICIPIO</b>	124	176.3	12	17.1
<b>Perico</b>	<b>XXX Aniversario</b>	60	193.8	5	16.2
<b>Jovellanos</b>	René Vallejo	90	182.3	2	4.1
	Pedro P. Rivera Cue	17	132.4	0	0.0
	<b>MUNICIPIO</b>	107	182.6	2	3.4
<b>Pedro Betancourt</b>	Cesareo Sanchez	41	192.9	6	<b>28.2</b>
	Felix Rivero	9	74.6	1	8.3
	<b>MUNICIPIO</b>	50	161.4	7	22.6
<b>Limonar</b>	<b>Nelson Fernandez</b>	74	274.4	8	<b>29.7</b>
<b>Unión de Reyes</b>	José Machado	12	110.0	0	0.0
	Andres Casalla	14	130.6	0	0.0

**INFORME DE ACTUALIZACION COVID-19 MATANZAS 23/02/21**

Última actualización: Martes, 23 Febrero 2021 18:55

Visto: 759

	Octavio de la C	10	53.8	0	0.0
	<b>MUNICIPIO</b>	36	98.5	0	0.0
<b>C de Zapata</b>	<b>Celia Sánchez</b>	22	217.0	1	9.9
<b>Jaguey Grande</b>	7 de Diciembre	112	286.8	5	12.8
	Antonio Guiteras	9	88.1	1	9.8
	Wilfredo Diaz	15	138.7	4	<b>37.0</b>
	<b>MUNICIPIO</b>	136	223.2	10	16.4
<b>Calimete</b>	<b>Tamara Bunker</b>	27	95.5	6	21.2
<b>Los Arabos</b>	<b>Juan G. Gomez</b>	57	235.2	3	12.4
<b>PROVINCIA</b>		2342	325.3	144	20.0