

CENTRO PROVINCIAL DE HIGIENE, EPIDEMIOLOGIA Y MICROBIOLOGIA MATANZAS

VIGILANCIA COVID 19

- Se procesaron 866 muestras en el LBM del CPHEM de Matanzas, 132 muestras menos que en el día de ayer, de ellas 666 de matanzas y 200 de Granma.
- No se procesaron muestras del Aeropuerto JGG.
- De las muestras procesadas, 7 muestras positivas que corresponden a 7 casos nuevos.
- No se reportan casos confirmados por el Puesto de Dirección Ministerial.
- Se han realizado 157846 PCR (en el LBM Matanzas 142292),



- En el día de ayer se ingresan 69 casos sospechosos de Covid 19, de ellos 63 Test rápidos positivos.
- No se reportan casos de IRA grave , en seguimiento 7 casos

VIGILANCIA DE VIAJEROS

- En el día de ayer no arriban vuelos. Se acumulan 171 vuelos recibidos y un total de 233494 pasajeros y se han confirmado 116 pasajeros a Covid arribados por este Aeropuerto.
- En el día de hoy no se confirman viajeros. Hasta la fecha posterior al inicio de la Nueva Normalidad se han confirmado 388 viajeros; de ellos 140 extranjeros (29 ingleses, 2 polaco, 7 españoles, 31 alemanes, 43 canadienses, 1 dominicano, 6 mexicanos, 1 búlgaro, 1 salvadoreño, 1 argentino, 5 americano, 1 italiano, 3 venezolanos, 2 franceses, 2 suecos, 1 colombiana, 1 eslovaca, 2 ecuatorianos) y 236 cubanos (Cárdenas 63, Matanzas 64, Jagüey Grande 24, Jovellanos 19, Perico 15, Colon 15, Unión 8, Martí 4, Pedro Betancourt 9, Ciénaga 3, Limonar 8, Calimete 2, Los Arabos 4, otras prov 1).
- Viajeros confirmados según país de procedencia: Estados Unidos 144 (37.2%), Canadá 44 (11.4%), Reino Unido 29 (7.5%), Alemania 37 (9.1%), México 22 (5.7%), España 23 (5.9%), Panamá 20, Haití 6, Venezuela 4, Rusia 8, Republica Dominicana 3, Polonia 1, Costa Rica 2, Ecuador 4, El Salvador 1, Bolivia 2, Mozambique 3, Guyana 2, Italia 1, Brasil 1, Colombia 5, Francia 2, Holanda 2, Suecia 2, Senegal , Austria 1. Entre EUA, Alemania, Canadá, México, Reino Unido y España en ese orden se concentra el 90% de los viajeros confirmados
- Según momento de confirmación: Del total de 388 viajeros, 176

- (45.3 %) se confirman en el PCR del arribo y 202 (52.4%) en el PCR del 5to día y 11 (2.8%) de ellos posteriores a esa fecha.
- En la provincia se encuentran en vigilancia 265 viajeros posteriores al establecimiento de la Nueva Normalidad, los que se encuentran en vigilancia activa 167 extranjeros y 98 cubanos durante 10 días en la APS. Proceden: Alemania: 172, Bahamas: 1, Estados Unidos: 34, España: 25, Rusia: 12, Francia: 6, Honduras: 4, México: 3, Panamá: 4, Santa Lucía: 3, Uruguay: 1.
 - Según municipios Matanzas: 45, Cárdenas: 184, Calimete: 4, Ciénaga de Zapata: 2, Colón: 9, Jagüey: 3, Jovellanos: 8, Limonar: 2, Los Arabos: 1, Pedro Betancourt: 3, Perico: 2, Unión de Reyes: 2.
 - Teniendo en cuenta la actual situación epidemiológica en el país a punto de partida del rebrote de La COVID-19 y con el objetivo de minimizar el impacto que produce en la incidencia de casos el ingreso al país de viajeros internacionales infectados, se implementa el aislamiento institucional al arribo de los viajeros internacionales a partir del día 6 de febrero del 2021.
 - En la provincia se encuentran en vigilancia institucional 163, de ellos 87 extranjeros y 76 cubanos hasta que se reciba el resultado negativo del PCR realizado al 5to día del arribo. Proceden: Alemania: 90, España: 17, Estados Unidos: 3, Federación Rusa: 2, Francia: 5, Italia: 3, México: 21, Panamá: 13, Venezuela: 9.
 - Según municipios donde concluirán la vigilancia una vez obtenido el resultado del PCR realizado al 5to día del arribo: Matanzas: 33, Cárdenas: 96, Calimete: 1, Ciénaga de Zapata: 1, Colón: 7, Jagüey: 10, Jovellanos: 3, Limonar: 2, Los Arabos: 2, Martí: 1, Perico: 2, Pedro Betancourt: 1, Unión de Reyes: 4.
 - Según los lugares de aislamiento donde se encuentran estos viajeros: 27 en CA Los Naranjos, 30 en Hotel Las Palmas, 21 en el CA El Corsario, 0 en CA Las Cabañas, 8 en CA Los Pilotos, 9 en CA Las Cabañas del Río, 9 en CA La Casona, 7 en CA Sucre y el resto en Hoteles y otros CA del país.

Actualización confirmados COVID 19

Al cierre del día de ayer

- Se diagnostican 18 casos, de ellos 10 sintomáticos lo cual representa el 55.5 %, el promedio de días entre fecha de inicio de síntomas y diagnóstico de estos casos fue de 3.6 días, y de fecha de inicio de síntomas e ingreso fue de 0.7 días.
- Ayer se dieron 5 altas hospitalarias a pacientes recuperados.
- Ingresados Pediátrico 4, H Militar 41 y Hospital Pedro Betancourt 24
- Casos activos en la provincia **69 casos activos**, de ellos 4 niños

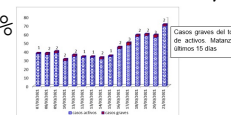
INFORME DE ACTUALIZACION COVID-19 MATANZAS 23/03/21

Última actualización: Lunes, 22 Marzo 2021 15:33

Visto: 829

y 1 gestante (Tasa Inc: 9.59 x 100000 hab, 2.7 % del total de confirmados)

- Se reportan 2 casos críticos
- No se reportan fallecidos en el día ayer. Se acumulan 22 fallecidos, de ellos 9 de Cárdenas, Matanzas 8, P Betancourt 1, 2 Colón, 1 Limonar y 1 Jovellanos. Letalidad 0.87 %

**En el día de hoy:**

Se confirman 7 casos nuevos en la provincia

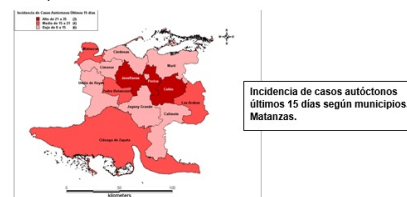
Dirección particular	Area de salud	Municipio	Tipo de estudio	Hospital	Impresión diagnóstica
CALLE 11 % 2 Y 17 REPARTO LUISA	RENE VALLEJO	JOVELLANOS	CONTACTO CONFIRMADO	ELISEO NOEL CAAMAÑO	SINTOMATICO
C-21 # 1611 E/ 16 Y 18 JOVELLANOS	RENE VALLEJO	JOVELLANOS	SOSPECHOSO	HOSPITAL DE JOVELLANOS	SINTOMATICO
PALMA FINAL	JOSE A ECHEVERRIA	CARDENAS	SOSPECHOSO	HOSPITAL DE JOVELLANOS	SINTOMATICO
CALLE 22 562 / NEPTUNO Y CERES	H MONCADA	CARDENAS	SOSPECHOSO	CA ES AZUCAR	SINTOMATICO
GREGORIO CARINE #63	JUAN GUALBERTO GOMEZ	LOS ARABOS	CONTACTO DE CONFIRMADO	CA COMITÉ MILITAR	SINTOMATICO
MORUA DELGADO 62	JUAN GUALBERTO GOMEZ	LOS ARABOS	CONTACTO DE CONFIRMADO	CA COMITÉ MILITAR	SINTOMATICO
CALLE SAN JOSE S/N BANAGUISES	CARLOS J FINLAY	COLON	VIGILANCIA HOSPITAL	HOSPITAL MARIO MUÑOZ COLON	ASINTOMATICO

- De los confirmados de hoy los 7 son cubanos.
- Según municipios: Cardenas 2, Colon 1, Jovellanos 2 y Los Arabos 2
- Según fuente de infección: Los 7 casos son autóctonos
- Según grupos de edades: 1 menor de 19 años, 4 entre 19 y 59 años y 2 de 60 años y más.
- De los confirmados de hoy, 4 (57.1%) se encontraban ingresados en hospitales, 3 (42.8%) se encontraban ingresados en centros de

aislamiento.

En los últimos 15 días

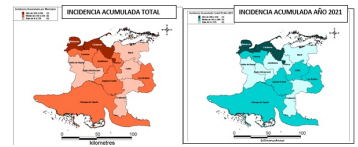
- Se diagnostican 114 casos autóctonos, de ellos ninguno es contacto directo de viajero confirmados. Tasa de incidencia de casos autóctonos es de 15.8 x 100 000 hab.
- Según municipios: **Matanzas (29 Tasa 17.8 x 10⁵ hab)**, **Cárdenas (14 Tasa 8.9 x 10⁵ hab)**, **Colón (17 Tasa 24.2 x 10⁵ hab)**, **Perico (9 Tasa 29.1 x 10⁵ hab)**, **Jovellanos (19 Tasa 32.4 x 10⁵ hab)**, **Pedro Betancourt (6 Tasa 19.4 x 10⁵ hab)**, **Union de Reyes (1 Tasa 2.7 x 10⁵ hab)**, **Ciénaga de Zapata (2 Tasa 19.7 x 10⁵ hab)**, **J Grande (8 Tasa 13.1 x 10⁵ hab)**, **Calimete (4 Tasa 14.1 x 10⁵ hab)** **y Los Arabos (5 Tasa 20.6 x 10⁵ hab)**



- **Las áreas con mayor reporte de casos por encima de la provincial son: Carlos Verdugo (7 Tasa 29.9 x 100 000 hab), Samuel Fernández (19 Tasa 38 x 100 000 hab) en Matanzas, Moncada (6 Tasa 16.4 x 100 000 hab) en Cárdenas, Francisco Figueroa (11 Tasa 36.4 x 100 000 hab), Carlos J Finlay (6 Tasa 15.9 x 100 000 hab) en Colón, XXX Aniversario (9 Tasa 29.1 x 100 000 hab) en Perico, René Vallejo (19 Tasa 38.5 x 100 000 hab) en Jovellanos, Cesáreo Sanchez (4 Tasa 18.8 x 100 000 hab, Felix Rivero (2 Tasa 16.6 x 100 000 hab) en Betancourt, Juan G Gómez (5 Tasa 20.6 x 100 000 hab) en Los Arabos y Celia**

Del total de casos acumulados

- En la provincia se acumulan 2512 casos confirmados COVID-19, a los que se adicionan diagnosticados por la provincia 29 tripulantes venezolanos del Buque Terepaima. Tasa de incidencia acumulada desde que se notificó el primer caso de 349 x100 000 hab (no se cuentan los tripulantes del buque). En el transcurso del año 2021 se han confirmado 1814 (tasa 252 x 100 000 hab), que representa el 72.2 % del total de casos Covid 19 que se han confirmado en la provincia en toda la epidemia.
Sánchez (2 Tasa 19.7 x 100 000 hab) en Ciénaga de Zapata



- Según sexo: Femenino 1217 (48.4 %), masculino 1295 (51.6%).
- Según grupos de edades:

CONFIRMADOS A COVID-19 SEGÚN GRUPOS DE EDADES Y PERÍODO						
GRUPO DE EDAD	TOTAL	TASA X 100000 hab	AÑO 2020	TASA X 100000 hab	AÑO 2021	TASA X 100000 hab
<19	242	178.4	56	41.3	186	137.1
ENTRE 19 Y 59	1853	422.3	530	120.8	1323	301.5
60 Y MAS	417	286.9	112	77.0	305	209.8
TOTAL	2512	349.0	698	97.0	1814	252.0

- Según municipios: Se reportan confirmados en los 13 municipios de la provincia, de ellos en Matanzas 892, Cárdenas 821, Martí 13, Colón 142, Perico 72, Jovellanos 129, P Betancourt 57, Limonar 76, Unión de Reyes 37, Ciénaga 24, Jagüey Grande 147, Calimete 38 y Los Arabos 64.
- Según riesgo: 404 viajeros (casos importados) (los países de procedencia más frecuente son EUA 122, Canadá 52, Alemania 41, Reino Unido 29, México 25, Panamá 18, Venezuela 10), 99 trabajadores del turismo, 204 contactos de viajeros, 158 trabajadores de salud en el ejercicio de su profesión (58 médicos, 37 enfermeros, 22 técnico, 17 estudiantes, 184 otros), fuente de infección no precisada 29.
- El 73.3 % han sido contactos de caso confirmado (1842)
- El 60.4 % de los confirmados se concentra en casos asintomáticos (1517)

REPORTE DE CASOS SEGÚN PRESENCIA DE SINTOMAS. MATANZAS 2020-2021						
AÑO	MESES	SINTOMATICOS	%	ASINTOMATICOS	%	
2020	MARZO	19	95.0	1	5.0	
	ABRIL	57	57.0	43	43.0	
	MAYO	21	28.0	54	72.0	
	JUNIO	3	30.0	7	70.0	
	JULIO	0	0.0	0	0.0	
	AGOSTO	18	40.0	27	60.0	
	SEPTIEMBRE	16	16.7	80	83.3	
	OCTUBRE	0	0.0	6	100.0	
	NOVIEMBRE	8	17.8	37	82.2	
	DICIEMBRE	50	16.6	251	83.4	

INFORME DE ACTUALIZACION COVID-19 MATANZAS 23/03/21

Última actualización: Lunes, 22 Marzo 2021 15:33

Visto: 829

2021	ENERO	525	39.6	800	60.4
	FEBERO	174	51.3	165	48.7
	MARZO	106	87.6	49	40.5
TOTAL		997	40.2	1520	61.2

Controles de foco:

- En el día de hoy se abren 2 control de foco y se cierra 1. Se acumulan activos 39 controles, con 69 casos confirmados.
- No hay eventos activos. Se acumulan 7 eventos, (5 en población abierta y 2 en instituciones de salud).

TABLAS Y GRAFICOS

TOTAL DE CASOS CONFIRMADOS COVID 19												
dia de la semana	sem 1	sem 2	sem 3	sem 4	sem 5	sem 6	sem 7	sem 8	sem 9	sem 10	sem 11	sem 11
domingo	66	71	43	24	18	21	11	3	0	12	3	18
lunes	51	66	23	48	28	15	0	3	2	5	10	7
martes	30	54	7	39	23	6	10	5	5	5	14	
miercoles	26	85	32	29	20	14	3	4	6	2	9	
jueves	35	82	76	36	39	22	8	3	6	8	9	
viernes	41	25	59	40	17	25	9	2	4	2	7	
sabado	45	46	54	39	26	13	5	1	5	7	9	
total	294	429	294	255	171	116	46	21	28	41	61	25
SEMANA	TOTAL DE		IMPORTAD		AUTOCTON		DE LOS CASOS AUTOCTONOS					

INFORME DE ACTUALIZACION COVID-19 MATANZAS 23/03/21

Última actualización: Lunes, 22 Marzo 2021 15:33

Visto: 829

ESTAD	CASOS	OS	OS	FI CONTACTO VIAJERO CONFIRMADO	%	CONTACTO INTRAD	CONTACTO EXTRAD
1	294	85	209	51	24.4	30	21
2	429	24	405	44	10.9	25	19
3	241	14	207	6	2.90	1	5
4	255	11	226	2	0.88	0	2
5	171	10	161	3	1.86	2	1
6	116	15	100	1	1.00	1	0
7	46	9	37	0.0	0	0	0
8	21	1	20	0	0.00	0	0
9	28	0	28	3	0	3	0
10	41	1	40	0	0	0	0
11	61	1	60	0	0	0	0
12	25	0	25	0	0	0	0
MUNICIPIOS	TOTAL DE CASOS			REPORTE DEL ULTIMO CASO AUTOCTONO		DIAS DEL ULTIMO CASO AUTOCTONO	
MATANZAS	892			21/3/2021		1	
CARDENAS	821			22/3/2021		0	
MARTI	13			8/2/2021		42	
COLON	142			22/3/2021		0	
PERICO	72			21/3/2021		1	
JOVELLANOS	129			22/3/2021		0	
P BETANCOURT	57			21/3/2021		1	
LIMONAR	76			7/3/2021		15	
UNION DE REYES	37			13/3/2021		9	
C ZAPATA	24			19/3/2021		3	
J GRANDE	147			21/3/2021		1	
CALIMETE	38			14/3/2021		8	
LOS ARABOS	64			22/3/2021		0	
PROVINCIA	2512			22/3/2021		0	
PROMEDIO DE DIAS ENTRE FECHA DE INICIO DE SINTOMAS, INGRESO Y DIAGNOSTICO							
MUNICIPIO	21/03/2021						
	# CASOS SINTOMATICOS	DIAS / FIS E INGRESO		DIAS / FIS Y DIAG			
MATANZAS	1	0		6			
CARDENAS							
MARTI							
COLON	1	0		3			
PERICO							
JOVELLANOS	2	1		3			
P. BETANCOURT							
LIMONAR							

INFORME DE ACTUALIZACION COVID-19 MATANZAS 23/03/21

Última actualización: Lunes, 22 Marzo 2021 15:33

Visto: 829

UNION DE REYES					
CIENAGA DE ZAPATA					
JAGUEY GRANDE		6	1	3,8	
CALIMETE					
LOS ARABOS					
TOTAL		10	0,7	3,6	
Confirmados de Covid-19 según Áreas de Salud. Actualizado 22-3-2021					
Municipios	Policlínicos	CASOS ACUMULADOS TOTAL	TASA x 10⁵ hab	ULTIMOS 15 DIAS AUTOCTONOS	TASA x 10⁵ hab
Matanzas	Carlos Verdugo	153	653.2	7	29.9
	Jose L. Dubrocq	167	870.1	1	5.2
	Samuel Fernandez	260	520.3	19	38.0
	Jose J Milanés	209	451.9	1	2.2
	Reynold Garcia	103	504.1	1	4.9
	MUNICIPIO	892	547.4	29	17.8
	Cárdenas	H. del Moncada	185	505.0	6
Manuel Pity Fajardo		72	311.1	2	8.6
José A Echeverria		188	574.7	3	9.2
Humberto Alvarez		36	236.3	1	6.6
Ramon Martinez		340	1111.4	2	6.5
MUNICIPIO		821	524.2	14	8.9
Martí	Marcos Martí	13	58.2	0	0.0
Colón	Carlos J. Finlay	58	153.9	6	15.9
	Francisco Figueroa	84	278.0	11	36.4
	MUNICIPIO	142	201.9	17	24.2
Perico	XXX Aniversario	72	232.6	9	29.1
Jovellanos	René Vallejo	112	226.9	19	38.5
	Pedro P. Rivera Cue	17	132.4	0	0.0
	MUNICIPIO	129	220.1	19	32.4
Pedro	Cesareo	46	216.5	4	18.8

INFORME DE ACTUALIZACION COVID-19 MATANZAS 23/03/21

Última actualización: Lunes, 22 Marzo 2021 15:33

Visto: 829

Betancourt	Sanchez				
	Felix Rivero	11	91.2	2	16.6
	MUNICIPIO	57	184.0	6	19.4
Limonar	Nelson Fernandez	76	281.9	0	0.0
Unión de Reyes	José Machado	12	110.0	0	0.0
	Andres Casalla	15	140.0	1	9.3
	Octavio de la C	10	53.8	0	0.0
	MUNICIPIO	37	101.2	1	2.7
C de Zapata	Celia Sánchez	24	236.8	2	19.7
Jaguey Grande	7 de Diciembre	118	302.1	4	10.2
	Antonio Guiteras	10	97.8	1	9.8
	Wilfredo Diaz	19	175.7	3	27.7
	MUNICIPIO	147	241.2	8	13.1
	Calimete	Tamara Bunker	38	134.3	4
Los Arabos	Juan G. Gomez	64	264.1	5	20.6
PROVINCIA		2512	349.0	114	15.8

CONTROL DE VIAJEROS. ULTIMOS 7 DIAS

FECHA DE ARRIBO	# VIAJEROS	RESULTADO PCR NEGATIVO	RESULTADO PCR POSITIVO	%	2DO PCR REALIZADO	RESULTADO PCR NEGATIVO	RESULTADO PCR POSITIVO	%	
15/3/2021	6	6	0	100	6	6	0	100	LOS NARANJOS
16/3/2021	7	7	0	100	7	7	0	100	
17/3/2021	18	17	1	100	14	14	0	100	
18/3/2021	0	0	0	0	0	0	0	0	
19/3/2021	1	0	0	0	0	0	0	0	
20/3/2021	9	0	0	0	0	0	0	0	
21/3/2021	0	0	0	0	0	0	0	0	

INFORME DE ACTUALIZACION COVID-19 MATANZAS 23/03/21

Última actualización: Lunes, 22 Marzo 2021 15:33

Visto: 829

TOTAL	41	30	1	75.6	27	27	0	100	
15/3/2021	5	5	0	100	5	5	0	100	CUATRO PALMAS
16/3/2021	13	13	0	100	13	13	0	100	
17/3/2021	8	8	0	100	8	8	0	100	
18/3/2021	2	2	0	100	0	0	0	0	
19/3/2021	3	0	0	0	0	0	0	0	
20/3/2021	17	0	0	0	0	0	0	0	
21/3/2021	0	0	0	0	0	0	0	0	
TOTAL	48	28	0	58.3	26	26	0	100	
15/3/2021	0	0	0	0	0	0	0	0	EL CORSARIO
16/3/2021	0	0	0	0	0	0	0	0	
17/3/2021	8	8	0	100	8	8	0	100	
18/3/2021	13	13	0	100	0	0	0	0	
19/3/2021	0	0	0	0	0	0	0	0	
20/3/2021	0	0	0	0	0	0	0	0	
21/3/2021	0	0	0	0	0	0	0	0	
TOTAL	21	21	0	100	8	8	0	0	
15/3/2021	0	0	0	0	0	0	0	0	LAS CABAÑAS
16/3/2021	0	0	0	0	0	0	0	0	
17/3/2021	0	0	0	0	0	0	0	0	
18/3/2021	0	0	0	0	0	0	0	0	
19/3/2021	0	0	0	0	0	0	0	0	
20/3/2021	0	0	0	0	0	0	0	0	
21/3/2021	0	0	0	0	0	0	0	0	
TOTAL	0	0	0	0	0	0	0	0	
15/3/2021	0	0	0	0	0	0	0	0	LOS

INFORME DE ACTUALIZACION COVID-19 MATANZAS 23/03/21

Última actualización: Lunes, 22 Marzo 2021 15:33

Visto: 829

21									PILOTOS
16/3/2021	2	2	0	100	2	2	0	100	
17/3/2021	0	0	0	0	0	0	0	0	
18/3/2021	2	2	0	100	0	0	0	0	
19/3/2021	0	0	0	0	0	0	0	0	
20/3/2021	2	0	0	0	0	0	0	0	
21/3/2021	4	0	0	0	0	0	0	0	
TOTAL	10	4	0	40	2	2	0	100	
15/3/2021	0	0	0	0	0	0	0	0	CABAÑAS DEL RIO
16/3/2021	0	0	0	0	0	0	0	0	
17/3/2021	0	0	0	0	0	0	0	0	
18/3/2021	0	0	0	0	0	0	0	0	
19/3/2021	0	0	0	0	0	0	0	0	
20/3/2021	6	0	0	0	0	0	0	0	
21/3/2021	3	0	0	0	0	0	0	0	
TOTAL	9	0	0	0	0	0	0	0	
15/3/2021	0	0	0	0	0	0	0	0	LA CASONA
16/3/2021	0	0	0	0	0	0	0	0	
17/3/2021	0	0	0	0	0	0	0	0	
18/3/2021	0	0	0	0	0	0	0	0	
19/3/2021	0	0	0	0	0	0	0	0	
20/3/2021	0	0	0	0	0	0	0	0	
21/3/2021	9	0	0	0	0	0	0	0	
TOTAL	9	0	0	0	0	0	0	0	

Indicadores para el análisis diario de la COVID 19. Cierre día 19/3/2021

Indicador	Evaluación	Chequeo	Estándar	Se evalua
-----------	------------	---------	----------	-----------

INFORME DE ACTUALIZACION COVID-19 MATANZAS 23/03/21

Última actualización: Lunes, 22 Marzo 2021 15:33

Visto: 829

				cierre del 21 de marzo
% de casos detectados con síntomas sugestivos de COVID.	Cumple B Incumple	Diario	0.6 casos por cada 1000 hab. (432 casos)	228 casos con síntomas sugestivos COVID (0,32 x 1000 hab)
% de Test de Antígeno realizado a casos con síntomas sugestivos de COVID	98 % y más: B Incumple	Diario	100%	100% de realizados. 63 positivos (27,6% positividad)
Número de casos sospechosos ingresados	100%	Diario	100%	69 sospechosos, 100% ingreso
Porcentaje de casos sospechosos ingresados con menos de 24 horas	100%	Diario	100%	100%
Razón de contactos detectados por caso positivo	Menos de 8: Mal	Diario	Entre 8 - 10 contacto por caso.	18 casos , Razón con tactos/casos 13
Porcentaje de contactos aislados en instituciones.	Menos de 100%: Mal	Diario	100%	100%
Tiempo entre inicio de los síntomas e ingreso	Hasta 24 h: B Entre 24 - 48 h: R Más de 48 h: M	Diario	24 horas	Regular, 11 casos sintomáticos, tiempo promedio entre 24 y 48 horas
No. Casos Activos de más de 6 días.		Diario	7 - 10%	De los 69 casos activos hay 3 casos de mas

INFORME DE ACTUALIZACION COVID-19 MATANZAS 23/03/21

Última actualización: Lunes, 22 Marzo 2021 15:33

Visto: 829

No. De casos positivos en el día	Incrementa: M Disminuye: B	Diario	0	de 6 dias Mal, incrementan dia 20/3:9 dia 21/3:18
Tasa de Incidencia semanal	Disminuye: B Incrementa: M (Evaluar la progresión del indicador)	Diario	Nueva Normalidad: Por Debajo de 5. (hasta 35 casos)	Mal.Incrementa Sem 9: 28 casos TI 3,8 Sem 10: 40 casos TI 5,5 Sem 11: 61 casos TI 8,5 (se calcula para casos autoctonos)
Positividad de los estudios de PCR en la semana	Por debajo de 1: B	Diario	Por debajo de 3 %.	Bien cierre sem, Regular para el dia Proc el 21/3:666 7 posit 1,05% Sem 11: 8132 muestras 70 posit 0,86% Sem 12: 666 muestras 7

INFORME DE ACTUALIZACION COVID-19 MATANZAS 23/03/21

Última actualización: Lunes, 22 Marzo 2021 15:33

Visto: 829

	Entre 1 y 3: R Mayor de 3: M			posit 1,05%
Tasa de Mortalidad*				Dia:0 Acum: 22 fallec, tasa: 3,05 x 100000 hab
Letalidad	Incrementa : M Disminuye: B	Diario	0	Bien. Dia: 0 Letalidad: 22 fallec, 0,83%
No. De eventos de Transmisión	Incrementa: M Disminuye: B	Diario	0	Bien. 0
*Evaluación cualitativa de casos graves, críticos y fallecidos.				3 casos graves