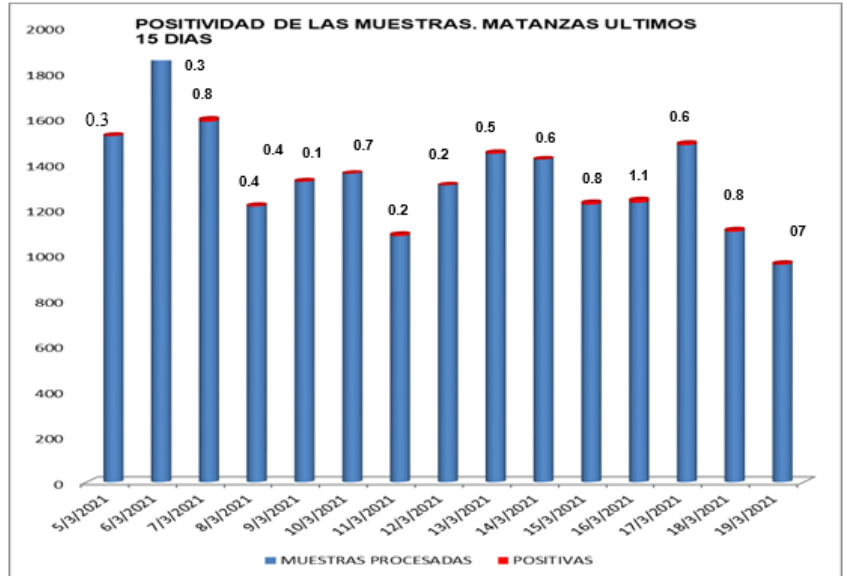


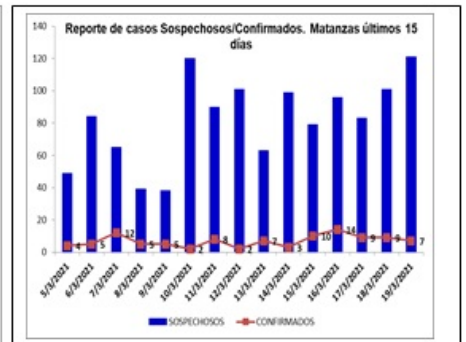
CENTRO PROVINCIAL DE HIGIENE, EPIDEMIOLOGIA Y MICROBIOLOGIA MATANZAS

VIGILANCIA COVID 19

- Se procesaron 955 muestras en el LBM del CPHEM de Matanzas, 445 muestras menos que en el día de ayer, de ellas 782 de matanzas y 145 de Las Tunas.



- - No se procesaron muestras del Aeropuerto JGG.
 - De las muestras procesadas, 8 muestras positivas que corresponden a 8 casos nuevos.
 - Se reporta un caso confirmado por el Puesto de Dirección Ministerial.
 - Se han realizado 156446 PCR (en el LBM Matanzas 140892), positividad del día de 0.7 %, y Acumulada de 1.51 %
 - En el día de ayer se ingresan 121 casos sospechosos de Covid 19, de ellos 57 Test rápidos positivos.
 - No se reportan casos de IRA grave, en seguimiento 7 casos y no fallecidos en el día de ayer.



VIGILANCIA DE VIAJEROS

- En el día de ayer no arriban vuelos. Se acumulan 170 vuelos recibidos y un total de 23371 pasajeros y se han confirmado 116 pasajeros a Covid arribados por este Aeropuerto.
- En el día de hoy se confirma 1 viajero. Hasta la fecha posterior al inicio de la Nueva Normalidad se han confirmado 388 viajeros; de ellos 140 extranjeros (29 ingleses, 2 polaco, 7 españoles, 31 alemanes, 43 canadienses, 1 dominicano, 6 mexicanos, 1 búlgaro, 1 salvadoreño, 1 argentino, 5 americano, 1 italiano, 3 venezolanos, 2 franceses, 2 suecos, 1 colombiana, 1 eslovaca, 2 ecuatorianos) y 236 cubanos (Cárdenas 63, Matanzas 64, Jagüey Grande 24, Jovellanos 19, Perico 15, Colon 15, Unión 8, Martí 4, Pedro Betancourt 9, Ciénaga 3, Limonar 8, Calimete 2, Los Arabos 4, otras prov 1).
- Viajeros confirmados según país de procedencia: Estados Unidos 144 (37.2%), Canadá 44 (11.4%), Reino Unido 29 (7.5%), Alemania 37 (9.1%), México 22 (5.7%), España 23 (5.9%), Panamá 20, Haití 6, Venezuela 4, Rusia 8, Republica Dominicana 3, Polonia 1, Costa Rica 2, Ecuador 4, El Salvador 1, Bolivia 2, Mozambique 3, Guyana 2, Italia 1, Brasil 1, Colombia 5, Francia 2, Holanda 2, Suecia 2, Senegal , Austria 1. Entre EUA, Alemania, Canadá, México, Reino Unido y España en ese orden se concentra el 90% de los viajeros confirmados
- Según momento de confirmación: Del total de 388 viajeros, 176 (45.3 %) se confirman en el PCR del arribo y 202 (52.4%) en el PCR del 5to día y 11 (2.8%) de ellos posteriores a esa fecha.
- En la provincia se encuentran en vigilancia 218 viajeros posteriores al establecimiento de la Nueva Normalidad, los que se encuentran en vigilancia activa 131 extranjeros y 87 cubanos durante 10 días en la APS. Proceden: Alemania: 116, Argentina: 1, Chile: 1, Colombia: 2, Estados Unidos: 31, España: 25, Rusia: 12, Francia: 16, Honduras: 4, Jamaica: 1, México: 8, Panamá: 1.
- Según municipios Matanzas: 37, Cárdenas: 149, Calimete: 4, Ciénaga de Zapata: 1, Colón: 7, Jagüey: 3, Jovellanos: 6, Limonar: 2, Los Arabos: 1, Pedro Betancourt: 5, Perico: 2, Unión de Reyes: 1.
- Teniendo en cuenta la actual situación epidemiológica en el país a punto de partida del rebrote de La COVID-19 y con el objetivo de minimizar el impacto que produce en la incidencia de

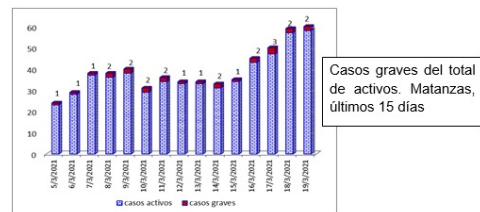
casos el ingreso al país de viajeros internacionales infectados, se implementa el aislamiento institucional al arribo de los viajeros internacionales a partir del día 6 de febrero del 2021.

- En la provincia se encuentran en vigilancia institucional 155, de ellos 57 extranjeros y 98 cubanos hasta que se reciba el resultado negativo del PCR realizado al 5to día del arribo. Proceden: Alemania: 60, Bahamas: 1, España: 17, Estados Unidos: 9, Federación Rusa: 6, Francia: 5, Italia: 3, México: 24, Panamá: 17, Santa Lucía: 3, Uruguay: 1, Venezuela: 9.
- Según municipios donde concluirán la vigilancia una vez obtenido el resultado del PCR realizado al 5to día del arribo: Matanzas: 46, Cárdenas: 65, Ciénaga de Zapata: 2, Colón: 11, Jagüey: 12, Jovellanos: 6, Limonar: 2, Los Arabos: 2, Martí: 1, Perico: 3, Pedro Betancourt: 1, Unión de Reyes: 4.
- Según los lugares de aislamiento donde se encuentran estos viajeros: 31 en CA Los Naranjos, 31 en Hotel Las Palmas, 21 en el CA El Corsario, 0 en CA Las Cabañas, 4 en CA Los Pilotos, 0 en CA Las Cabañas del Río, 6 en CA La Casona, 7 en CA Sucre y el resto en Hoteles y otros CA del país.

Actualización confirmados COVID 19

Al cierre del día de ayer

- Se diagnostican 7 casos, de ellos 4 sintomáticos lo cual representa el 57,1%, el promedio de días entre fecha de inicio de síntomas y diagnóstico de estos casos fue de 4,75 días.
- Ayer se dieron 6 altas hospitalarias a pacientes recuperados.
- Ingresados Pediátrico 4, H Militar 35 y Hospital Pedro Betancourt 19.
- Casos activos en la provincia **58 casos activos**, de ellos 4 niños y 2 gestantes (Tasa Inc: 8.05 x 100000 hab, 2.3 % del total de confirmados)
- Se reportan 2 casos graves
- No se reportan fallecidos en el día ayer. Se acumulan 21 fallecidos, de ellos 8 de Cárdenas, Matanzas 8, P Betancourt 1, 2 Colón, 1 Limonar y 1 Jovellanos. Letalidad 0.84 %



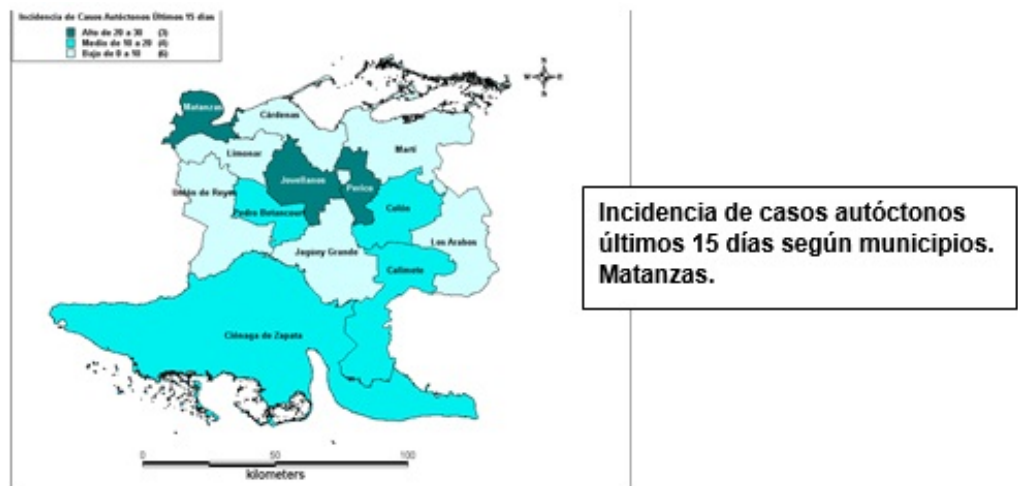
En el día de hoy:

Se confirman 9 casos nuevos en la provincia

Dirección particular	Area de salud	Municipio	Tipo de estudio	Hospital	Impresión diagnóstica
MAXIMO GOMEZ 113 LIMONAR	NELSON FERNANDEZ	LIMONAR	VIAJERO AL ARRIBO	CA LOS NARANJOS	ASINTOMATICO
VERA E/ 49 Y 51	REYNOLD GARCIA	MATANZAS	CONTACTO DE CONFIRMADO	CA	SINTOMATICO
SAN JOSE DE MARCOS JAGUEY GRANDE	WILFREDO DIAZ	JAGUEY GRANDE	SOSPECHOSO	HOSPITAL DE JOVELLANOS	SINTOMATICO
MARTI 77 A	XXX ANIVERSARIO	PERICO	CONTACTO DE CONFIRMADO	CA MOTEL TROPISOL	SINTOMATICO
E J VARONA 96	XXX ANIVERSARIO	PERICO	CONTACTO DE CONFIRMADO	MOTEL TROPISOL	SINTOMATICO
W SOLER EDF 5 APTO 3	XXX ANIVERSARIO	PERICO	CONTACTO DE CONFIRMADO	MOTEL TROPISOL	SINTOMATICO
EDF 1 APTO 23	XXX ANIVERSARIO	PERICO	CONTACTO DE CONFIRMADO	MOTEL TROPISOL	SINTOMATICO
ESP SANTO % SAN GABRIEL Y MONSAERRA TE # 29213	FAUSTINO PÉREZ HERNÁNDEZ	MATANZAS	CONTACTO DE CONFIRMADO	FAUSTINO PÉREZ HERNÁNDEZ	SINTOMATICO
C- 33 NO 2604 P.BETA NCOURT	CESAREO SANCHEZ	PEDRO BETANCOURT	CONTACTO DE CONFIRMADO	CA	ASINTOMATICO

- De los confirmados de hoy los 9 son cubanos, de ellos 8 son autóctonos y 1 caso importado.
- Según municipios: Perico 4 casos, Matanzas 2 casos, Pedro Betancourt 1, Jaguey Grande 1 y Limonar 1 caso importado.
- Según fuente de infección: Los 8 casos son autóctonos y 1 caso importado.
- Según grupos de edades: ningún menor de 19 años, 9 entre 19 y 59 años y ninguno de 60 años y más.

- De los confirmados de hoy, 2 (22,2%) se encontraban ingresados en hospitales, 7 (77,7%) se encontraban ingresados en centros de aislamiento.
- **En los últimos 15 días**
- Se diagnostican 105 casos autóctonos, de ellos 1 (0.95 %) son contactos directos de viajero confirmados. Tasa de incidencia de casos autóctonos es de 14,6 x 100 000 hab.
- Según municipios: **Matanzas (36 Tasa 22.1 x 10⁵ hab),** **Cárdenas (15 Tasa 9.6 x 10⁵ hab),** **Colón (14 Tasa 19.9 x 10⁵ hab),** **Perico (8 Tasa 25.8 x 10⁵ hab),** **Jovellanos (15 Tasa 25.6 x 10⁵ hab),** Pedro Betancourt (4 Tasa 12.9 x 10⁵ hab), Limonar (1 Tasa 3.7 x 10⁵ hab), Union de Reyes (1 Tasa 2.7 x 10⁵ hab), **Ciénaga de Zapata (2 Tasa 19.7 x 10⁵ hab),** J Grande (3 Tasa 4.9 x 10⁵ hab), **Calimete (7 Tasa 24.7 x 10⁵ hab)** y Los Arabos (1 Tasa 4.1 x 10⁵ hab)

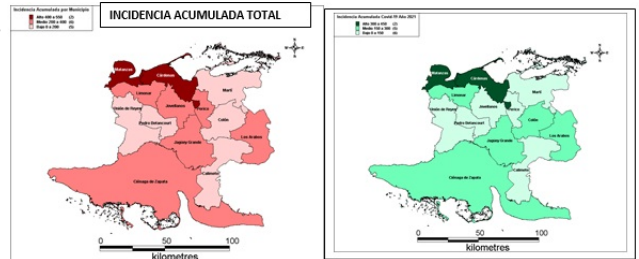


- Las áreas con mayor reporte de casos por encima de la provincial son: **Carlos Verdugo (8 Tasa 34.2 x 100 000 hab), Reynold García (4 Tasa 19.6 x 100 000 hab), Samuel Fernández (22 Tasa 44 x 100 000 hab) en Matanzas, Manuel P Fajardo (4 Tasa 17.3 x 100 000 hab), en Cárdenas, Francisco Figueroa (10 Tasa 33.1 x 100 000 hab) en Colón, René Vallejo (15 Tasa 30.4 x 100 000 hab) en Jovellanos, Felix Rivero (2 Tasa 16.6 x 100 000 hab) en Betancourt, Tamara Bunke (5 Tasa 17.7 x 100 000 hab) en Calimete y Celia Sánchez (2 Tasa 19.7 x 100 000**

Del total de casos acumulados

- En la provincia se acumulan 2487 casos confirmados

COVID-19, a los que se adicionan diagnosticados por la provincia 29 tripulantes venezolanos del Buque Terepaima. Tasa de incidencia acumulada desde que se notificó el primer caso de 345.5 x100 000 hab (no se cuentan los tripulantes del buque). En el transcurso del año 2021 se han confirmado 1789 (tasa 248.5 x 100 000 hab) que representa el 71.9 % del total de casos Covid 19 que se han confirmado en la provincia en toda la epidemia.



- Según sexo: Femenino 1201 (48.3 %), masculino 1286 (51.7%).
- Según grupos de edades:

CONFIRMADOS A COVID-19 SEGÚN GRUPOS DE EDADES Y PERÍODO						
GRUPO DE EDAD	TOTAL	TASA X 100000 hab	AÑO 2020	TASA X 100000 hab	AÑO 2021	TASA X 100000 hab
<19	241	177,6	56	41,3	185	136,4
ENTRE 19 Y 59	1833	417,7	530	120,8	1303	296,9
60 Y MAS	413	284,1	112	77,0	301	207,1
TOTAL	2487	345,5	698	97,0	1789	248,5

- Según municipios: Se reportan confirmados en los 13 municipios de la provincia, de ellos en Matanzas 891, Cárdenas 818, Martí 13, Colón 139, Perico 71, Jovellanos 124, P Betancourt 55, Limonar 76, Unión de Reyes 37, Ciénaga 24, Jagüey Grande 141, Calimete 38 y Los Arabos 60.
- Según riesgo: 403 viajeros (casos importados) (los países de procedencia más frecuente son EUA 122, Canadá 52, Alemania 41, Reino Unido 29, México 24, Panamá 18, Venezuela 10), 99 trabajadores del turismo, 204 contactos de viajeros, 146 trabajadores de salud en el ejercicio de su profesión (52 médicos, 34 enfermeros, 22 técnico, 16 estudiantes, 183 otros), fuente de infección no precisada 29.
- El 73 % han sido contactos de caso confirmado (1817)
- El 60.7 % de los confirmados se concentra en casos asintomáticos (1509)

REPORTE DE CASOS SEGÚN PRESENCIA DE SINTOMAS. MATANZAS 2020-2021

AÑO	MESES	SINTOMATICOS	%	ASINTOMATICOS	%
2020	MARZO	19	95,0	1	5,0
	ABRIL	57	57,0	43	43,0
	MAYO	21	28,0	54	72,0
	JUNIO	3	30,0	7	70,0
	JULIO	0	0,0	0	0,0
	AGOSTO	18	40,0	27	60,0
	SEPTIEMBRE	16	16,7	80	83,3
	OCTUBRE	0	0,0	6	100,0
	NOVIEMBRE	8	17,8	37	82,2
	DICIEMBRE	50	16,6	251	83,4
2021	ENERO	525	39,6	800	60,4
	FEBERO	174	51,3	165	48,7
	MARZO	89	73,6	41	33,9
TOTAL		980	39,5	1512	60,9

Controles de foco:

- En el día de hoy se abren 3 controles de foco y no se cierra ninguno. Se acumulan activos 38 controles, con 57 casos confirmados.
- No hay eventos activos. Se acumulan 7 eventos, (5 en población abierta y 2 en instituciones de salud).



TABLAS Y GRAFICOS

TOTAL DE CASOS CONFIRMADOS COVID 19											
dia de la seman	sem 1	sem 2	sem 3	sem 4	sem 5	sem 6	sem 7	sem 8	sem 9	sem 10	sem 11

INFORME DE ACTUALIZACION COVID-19 MATANZAS 22/03/21

Última actualización: Lunes, 22 Marzo 2021 18:27

Visto: 759

a											
domingo	66	71	43	24	18	21	11	3	0	12	3
lunes	51	66	23	48	28	15	0	3	2	5	10
martes	30	54	7	39	23	6	10	5	5	5	14
miércoles	26	85	32	29	20	14	3	4	6	2	9
jueves	35	82	76	36	39	22	8	3	6	8	9
viernes	41	25	59	40	17	25	9	2	4	2	7
sábado	45	46	54	39	26	13	5	1	5	7	9
total	294	429	294	255	171	116	46	21	28	41	61
SEMANA ESTAD	TOTAL DE CASOS	IMPORTADOS	AUTOCTONOS	DE LOS CASOS AUTOCTONOS							
				FI	%	CONTACTO INTRAD	CONTACTO EXTRAD				
				CONTACTO VIAJERO CONFIRMADO							
1	294	85	209	51	24,4	30	21				
2	429	24	405	44	10,9	25	19				
3	241	14	207	6	2,90	1	5				
4	255	11	226	2	0,88	0	2				
5	171	10	161	3	1,86	2	1				
6	116	15	100	1	1,00	1	0				
7	46	9	37	0,0	0	0	0				
8	21	1	20	0	0,00	0	0				
9	28	0	28	3	0	3	0				
10	41	1	40	0	0	0	0				
11	61	1	60	0	0	0	0				
MUNICIPIOS	TOTAL DE CASOS	REPORTE DEL ULTIMO CASO AUTOCTONO		DIAS DEL ULTIMO CASO AUTOCTONO							
MATANZAS	891	20/03/2021		0		20/03/2021					
CARDENAS	818	19/03/2021		1		20/03/2021					
MARTI	13	08/02/2021		40		20/03/2021					
COLON	139	19/03/2021		1		20/03/2021					
PERICO	71	20/03/2021		0		20/03/2021					
JOVELLANOS	124	19/03/2021		1		20/03/2021					
P BETANCOURT	55	20/03/2021		0		20/03/2021					
LIMONAR	76	07/03/2021		13		20/03/2021					
UNION DE REYES	37	13/03/2021		7		20/03/2021					
C ZAPATA	24	19/03/2021		1		20/03/2021					
J GRANDE	141	20/03/2021		0		20/03/2021					
CALIMETE	38	14/03/2021		6		20/03/2021					

INFORME DE ACTUALIZACION COVID-19 MATANZAS 22/03/21

Última actualización: Lunes, 22 Marzo 2021 18:27

Visto: 759

LOS ARABOS	60	18/03/2021	2	20/03/2021	
PROVINCIA	2487	20/03/2021	0	20/03/2021	
Confirmados de Covid-19 según Áreas de Salud. Actualizado 20-3-2021					
Municipios	Policlínicos	CASOS ACUMULADOS TOTAL	TASA x 10⁵ hab	ULTIMOS 15 DIAS AUTOCTONOS	TASA x 10⁵ hab
Matanzas	Carlos Verdugo	153	653,2	8	34,2
	Jose L. Dubrocq	167	870,1	1	5,2
	Samuel Fernandez	259	518,3	22	44,0
	Jose J Milanés	209	451,9	1	2,2
	Reynold Garcia	103	504,1	4	19,6
	MUNICIPIO	891	546,8	36	22,1
Cárdenas	H. del Moncada	183	499,6	4	10,9
	Manuel Pity Fajardo	72	311,1	4	17,3
	José A Echeverria	187	571,7	2	6,1
	Humberto Alvarez	36	236,3	1	6,6
	Ramon Martinez	340	1111,4	4	13,1
	MUNICIPIO	818	522,3	15	9,6
Martí	Marcos Martí	13	58,2	0	0,0
Colón	Carlos J. Finlay	56	148,6	4	10,6
	Francisco Figueroa	83	274,6	10	33,1
	MUNICIPIO	139	197,6	14	19,9
Perico	XXX Aniversario	71	229,3	8	25,8
Jovellanos	René Vallejo	107	216,8	15	30,4
	Pedro P. Rivera Cue	17	132,4	0	0,0
	MUNICIPIO	124	211,6	15	25,6
Pedro Betancourt	Cesareo Sanchez	44	207,1	2	9,4
	Felix Rivero	11	91,2	2	16,6
	MUNICIPIO	55	177,5	4	12,9

INFORME DE ACTUALIZACION COVID-19 MATANZAS 22/03/21

Última actualización: Lunes, 22 Marzo 2021 18:27

Visto: 759

Limonar	Nelson Fernandez	76	281,9	1	3,7
Unión de Reyes	José Machado	12	110,0	0	0,0
	Andres Casalla	15	140,0	1	9,3
	Octavio de la C	10	53,8	0	0,0
	MUNICIPIO	37	101,2	1	2,7
C de Zapata	Celia Sánchez	24	236,8	2	19,7
Jaguey Grande	7 de Diciembre	114	291,9	1	2,6
	Antonio Guiteras	9	88,1	0	0,0
	Wilfredo Diaz	18	166,5	2	18,5
	MUNICIPIO	141	231,4	3	4,9
Calimete	Tamara Bunker	38	134,3	5	17,7
Los Arabos	Juan G. Gomez	60	247,6	1	4,1
PROVINCIA		2487	345,5	105	14,6

CONTROL DE VIAJEROS. ULTIMOS 7 DIAS

FECHA DE ARRIBO	# VIAJEROS	RESULTADO PCR NEGATIVO	RESULTADO PCR POSITIVO	%	2DO PCR REALIZADO	RESULTADO PCR NEGATIVO	RESULTADO PCR POSITIVO	%	
13/03/2021	0	0	0	0	0	0	0	0	LOS NARANJOS
14/03/2021	2	2	0	100	2	2	0	100	
15/03/2021	6	6	0	100	6	6	0	100	
16/03/2021	7	7	0	100	0	0	0	0	
17/03/2021	18	17	1	100	0	0	0	0	
18/03/2021	0	0	0	0	0	0	0	0	
19/03/2021	1	0	0	0	0	0	0	0	
TOTAL	34	32	1	97.1	8	8	0	100	
13/03/2021	23	23	0	100	23	23	0	100	CUATRO PALMAS
14/03/2021	0	0	0	0	0	0	0	0	

INFORME DE ACTUALIZACION COVID-19 MATANZAS 22/03/21

Última actualización: Lunes, 22 Marzo 2021 18:27

Visto: 759

021									
15/03/2021	5	5	0	100	5	5	0	100	
021									
16/03/2021	13	13	0	100	0	0	0	0	
021									
17/03/2021	8	8	0	100	0	0	0	0	
021									
18/03/2021	2	0	0	0	0	0	0	0	
021									
19/03/2021	3	0	0	0	0	0	0	0	
021									
TOTAL	54	49	0	90.7	28	28	0	100	
13/03/2021	0	0	0	0	0	0	0	0	EL CORSARIO
021									
14/03/2021	0	0	0	0	0	0	0	0	
021									
15/03/2021	0	0	0	0	0	0	0	0	
021									
16/03/2021	0	0	0	0	0	0	0	0	
021									
17/03/2021	8	8	0	100	0	0	0	0	
021									
18/03/2021	13	0	0	0	0	0	0	0	
021									
19/03/2021	0	0	0	0	0	0	0	0	
021									
TOTAL	21	8	0	38.1	0	0	0	0	
13/03/2021	10	10	0	100	10	10	0	100	LAS CABAÑAS
021									
14/03/2021	0	0	0	0	0	0	0	0	
021									
15/03/2021	0	0	0	0	0	0	0	0	
021									
16/03/2021	0	0	0	0	0	0	0	0	
021									
17/03/2021	0	0	0	0	0	0	0	0	
021									
18/03/2021	0	0	0	0	0	0	0	0	
021									
19/03/2021	0	0	0	0	0	0	0	0	
021									
TOTAL	10	10	0	100	10	10	0	100	
13/03/2021	3	3	0	100	3	3	0	100	LOS PILOTOS
021									
14/03/2021	0	0	0	0	0	0	0	0	
021									
15/03/2021	0	0	0	0	0	0	0	0	

INFORME DE ACTUALIZACION COVID-19 MATANZAS 22/03/21

Última actualización: Lunes, 22 Marzo 2021 18:27

Visto: 759

021									
16/03/2021	2	0	100	0	0	0	0	0	
021									
17/03/2021	0	0	0	0	0	0	0	0	
021									
18/03/2021	0	0	0	0	0	0	0	0	
021									
19/03/2021	0	0	0	0	0	0	0	0	
021									
TOTAL	7	5	0	71.4	3	3	0	100	
13/03/2021	0	0	0	0	0	0	0	0	CABAÑAS DEL RIO
021									
14/03/2021	0	0	0	0	0	0	0	0	
021									
15/03/2021	0	0	0	0	0	0	0	0	
021									
16/03/2021	0	0	0	0	0	0	0	0	
021									
17/03/2021	0	0	0	0	0	0	0	0	
021									
18/03/2021	0	0	0	0	0	0	0	0	
021									
19/03/2021	0	0	0	0	0	0	0	0	
021									
TOTAL	0	0	0	0	0	0	0	0	
13/03/2021	0	0	0	0	0	0	0	0	LA CASONA
021									
14/03/2021	6	6	0	100	6	6	0	100	
021									
15/03/2021	0	0	0	0	0	0	0	0	
021									
16/03/2021	0	0	0	0	0	0	0	0	
021									
17/03/2021	0	0	0	0	0	0	0	0	
021									
18/03/2021	0	0	0	0	0	0	0	0	
021									
19/03/2021	0	0	0	0	0	0	0	0	
021									
TOTAL	6	6	0	100	6	6	0	100	

Indicadores para el análisis diario de la COVID 19. Cierre día 19/3/2021

Indicador	Evaluación	Chequeo	Estándar	Se evalúa cierre del 18 de marzo
% de casos detectados con	Cumple	Diario	0.6 casos por cada 1000 hab	121 casos con síntomas

INFORME DE ACTUALIZACION COVID-19 MATANZAS 22/03/21

Última actualización: Lunes, 22 Marzo 2021 18:27

Visto: 759

síntomas sugestivos de COVID.			(432 casos)	sugestivos COVID (0,38 x 1000 hab)
% de Test de Antígeno realizado a casos con síntomas sugestivos de COVID	98 % y más: B Incumple	Diario	100%	100% de realizados. 57 positivos (47,1% positividad)
Número de casos sospechosos ingresados	100%	Diario	100%	121 sospechosos, 100% ingreso
Porcentaje de casos sospechosos ingresados con menos de 24 horas	100%	Diario	100%	100%
Razón de contactos detectados por caso positivo	Menos de 8: Mal	Diario	Entre 8 - 10 contacto por caso.	9 casos , Razón contactos/casos 17
Porcentaje de contactos aislados en instituciones.	Menos de 100%: Mal	Diario	100%	100%
Tiempo entre inicio de los síntomas e ingreso	Hasta 24 h: B Entre 24 - 48 h: R Más de 48 h: M	Diario	24 horas	Mal, 4 casos sintomáticos, tiempo promedio a 48 horas
No. Casos Activos de más de 6 días.		Diario	7 - 10%	De los 58 casos activos no hay casos de mas de 6 días
No. De casos positivos en el día	Incrementa: M Disminuye: B	Diario	0	Bien, disminuye dia 18/3:9 dia 19/3:7
Tasa de	Disminuye: B	Diario	Nueva	Mal.Incrementa

INFORME DE ACTUALIZACION COVID-19 MATANZAS 22/03/21

Última actualización: Lunes, 22 Marzo 2021 18:27

Visto: 759

Incidencia semanal	Incrementa: M (Evaluar la progresión del indicador)		Normalidad: Por Debajo de 5. (hasta 35 casos)	Sem 9: 28 casos TI 3,8 Sem 10: 40 casos TI 5,5 Sem 11: 45 casos TI 8,4 (se calcula para casos autoctonos)
Positividad de los estudios de PCR en la semana	Por debajo de 1: B Entre 1 y 3: R Mayor de 3: M	Diario	Por debajo de 3 %.	Bien Proc el 17/3:1400 7 posit 0,50% Sem 11: 6744 muestras 49 posit 0,72%
Tasa de Mortalidad*				Dia:0 Acum: 21 fallec, tasa: 2,91 x 100000 hab
Letalidad	Incrementa : M Disminuye: B	Diario	0	Bien. Dia: 0 Letalidad: 21 fallec, 0,84%
No. De eventos de Transmisión	Incrementa: M Disminuye: B	Diario	0	Bien. 0
*Evaluación cualitativa de casos graves,				2 casos graves

INFORME DE ACTUALIZACION COVID-19 MATANZAS 22/03/21

Última actualización: Lunes, 22 Marzo 2021 18:27

Visto: 759

críticos	y			
fallecidos.				